



ՀԱՅԱՍՏԱՆԻ ՀԱՆՐԱՊԵՏՈՒԹՅԱՆ
ՎԱՐԿԱՅԻՆ ԿԱԶՄԱԿԵՐՊՈՒԹՅՈՒՆՆԵՐԻ
ԱՍՈՑԻԱՑԻԱՅԻ ԿՈՂՄԻՑ ՀՐԱՊԱՐԱԿՎՈՂ
ԱՄՍԱԿԱՆ ՀԱՇՎԵՏՎՈՒԹՅՈՒՆ

Մայիս 2022



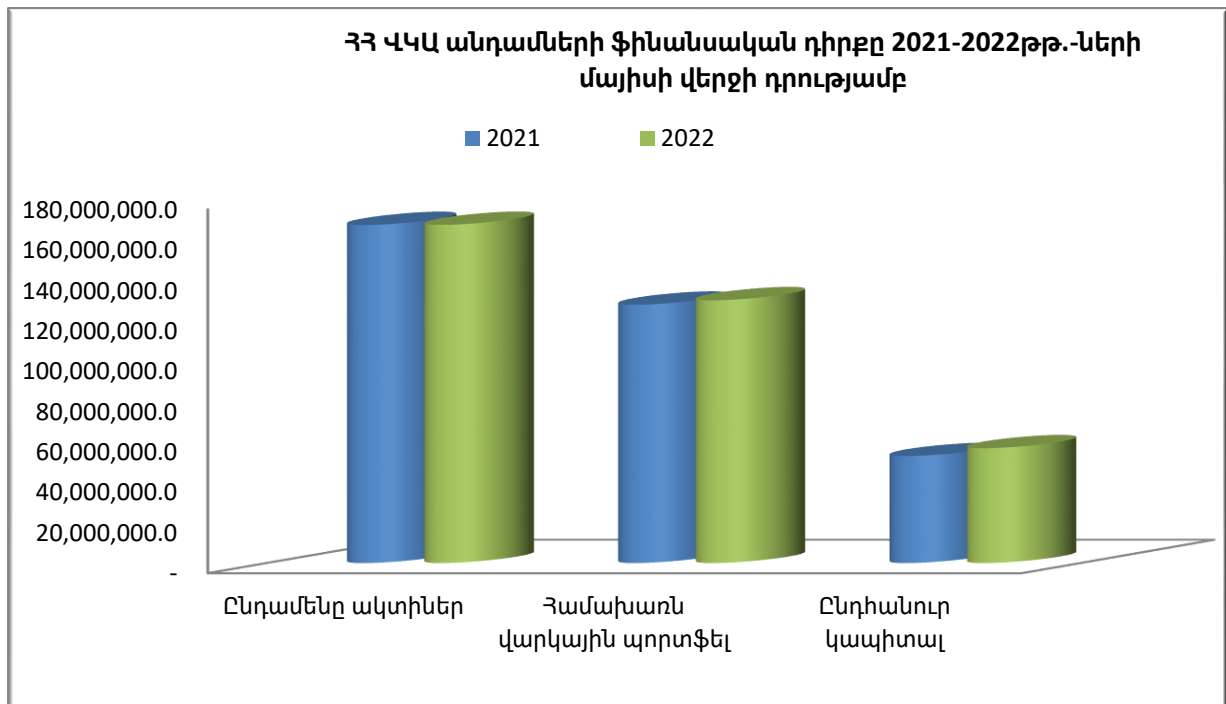
Բովանդակություն

Բովանդակություն	1
Օգտագործված տնտեսական ցուցանիշների համառոտագիր	2
Ֆինանսական դիրք	3
Վարկային պորտֆել և համեմատականներ	4
Տրամադրված վարկերի ծավալը	4
Տրամադրված վարկերի քանակը	4
Մասնաճյուղեր և վարկային պորտֆելի ցուցանիշներ	6
Վարկերի կառավարում	7
Վերլուծական գործակիցներ	8

Ֆինանսական դիրք

- **Ակտիվներ:** ՀՀ ՎԿԱ անդամների համախառն ակտիվները 2022թ.-ի Մայիսի 31-ի դրությամբ կազմել են 167.29 մլրդ դրամ՝ 2021թ.-ի Մայիսի նկատմամբ մնալով գրեթե անփոփոխ, իսկ 2022թ.-ի Ապրիլի նկատմամբ նվազելով 0.2%-ով: (Գծ.1):
- **Վարկային Պորտֆել:** ՀՀ ՎԿԱ անդամների վարկային պորտֆելը 2022թ.-ի Մայիսի 31-ի դրությամբ կազմել է 130.11 մլրդ դրամ՝ նախորդ տարվա Մայիսի նկատմամբ աճելով 1.7%-ով, իսկ 2022թ. Ապրիլի նկատմամբ աճելով 0.9%-ով (Գծ.1):
- **Կապիտալ:** ՀՀ ՎԿԱ անդամների ընդհանուր կապիտալը 2022թ.-ի Մայիսի վերջի դրությամբ կազմել է 57.15 մլրդ դրամ՝ 2021թ.-ի Մայիսի նկատմամբ աճելով 7.3%-ով, իսկ 2022թ.-ի Ապրիլի նկատմամբ աճելով 0.9%-ով (Գծ.1):

Գծապատկեր 1. ՀՀ ՎԿԱ անդամների ֆինանսական դիրքը 2021-2022թթ. Մայիսի վերջի դրությամբ

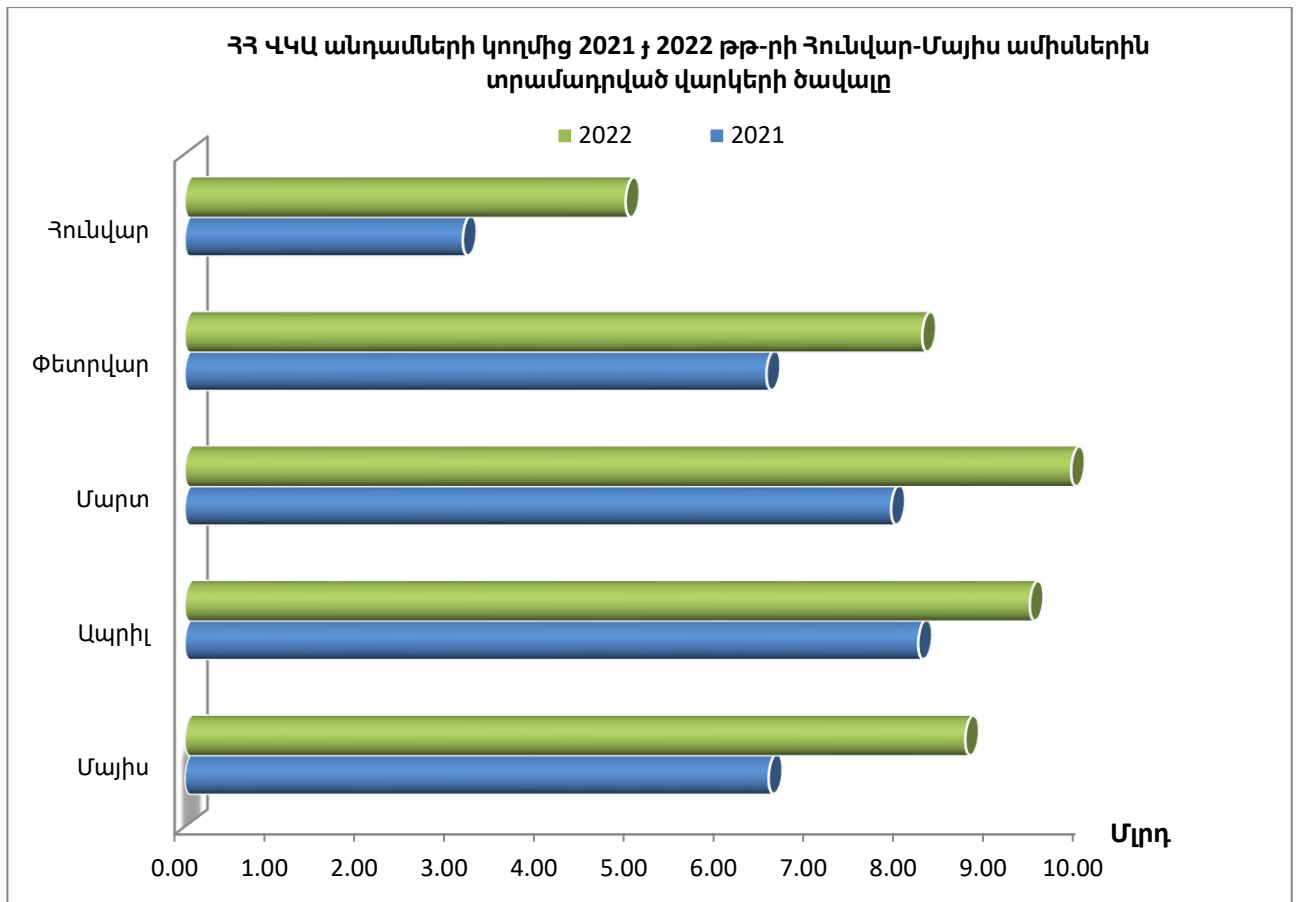


Վարկային պորտֆել և համեմատականներ

Տրամադրված վարկերի ծավալը

- 2022թ.-ի Մայիս ամսին ՀՀ ՎԿԱ անդամների կողմից տրամադրվել է 8.7 մլրդ դրամի վարկ, որը նախորդ տարվա նույն ժամանակահատվածի նկատմամբ աճել է 33.7%-ով, իսկ 2022թ.-ի Ապրիլի նկատմամբ նվազել է 7.8%-ով (Գծ. 2):

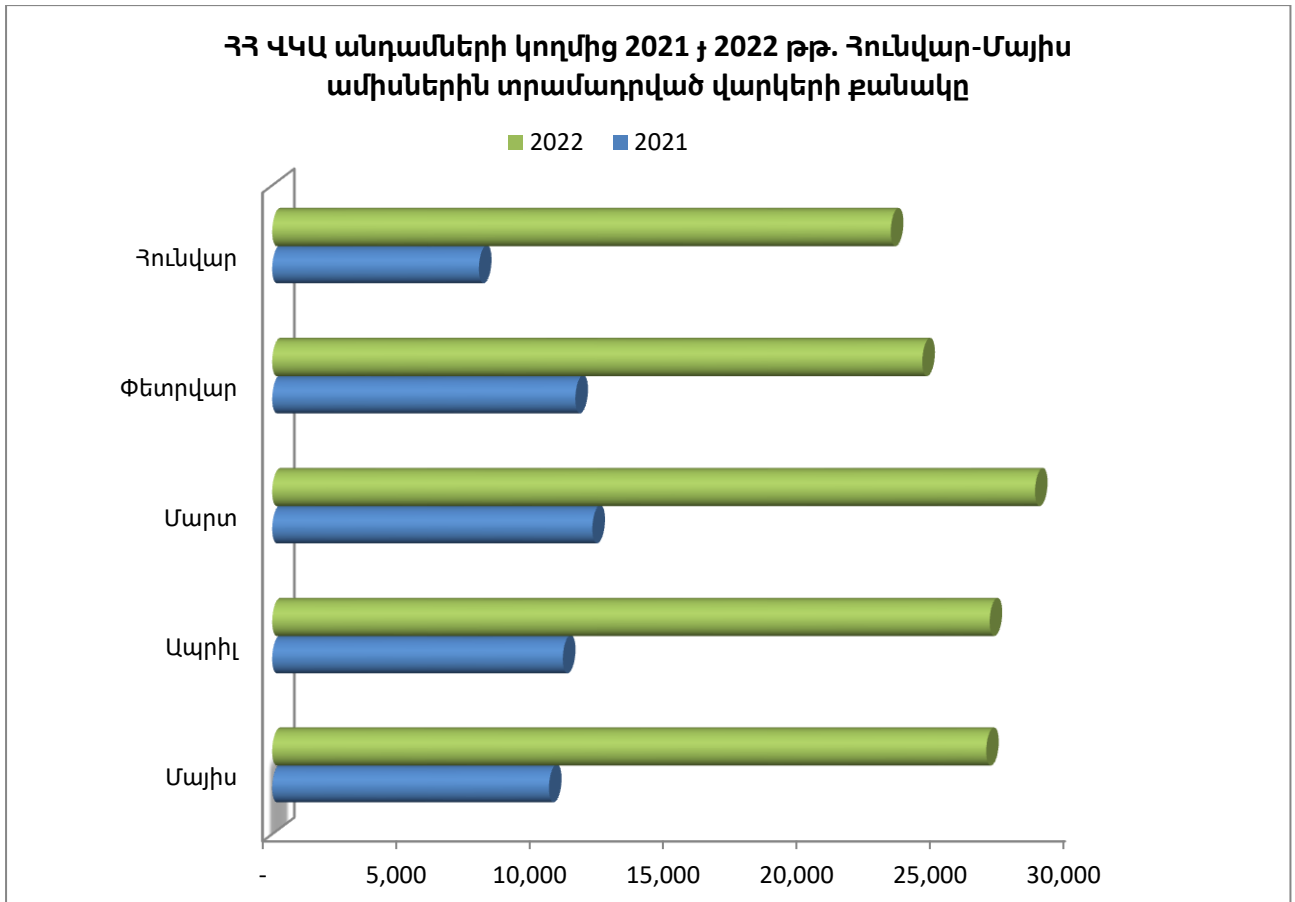
Գծապատկեր 2. ՀՀ ՎԿԱ անդամների կողմից 2021 և 2022 թթ.-երի Հունվար-Մայիս ամիսներին տրամադրված վարկերի ծավալը



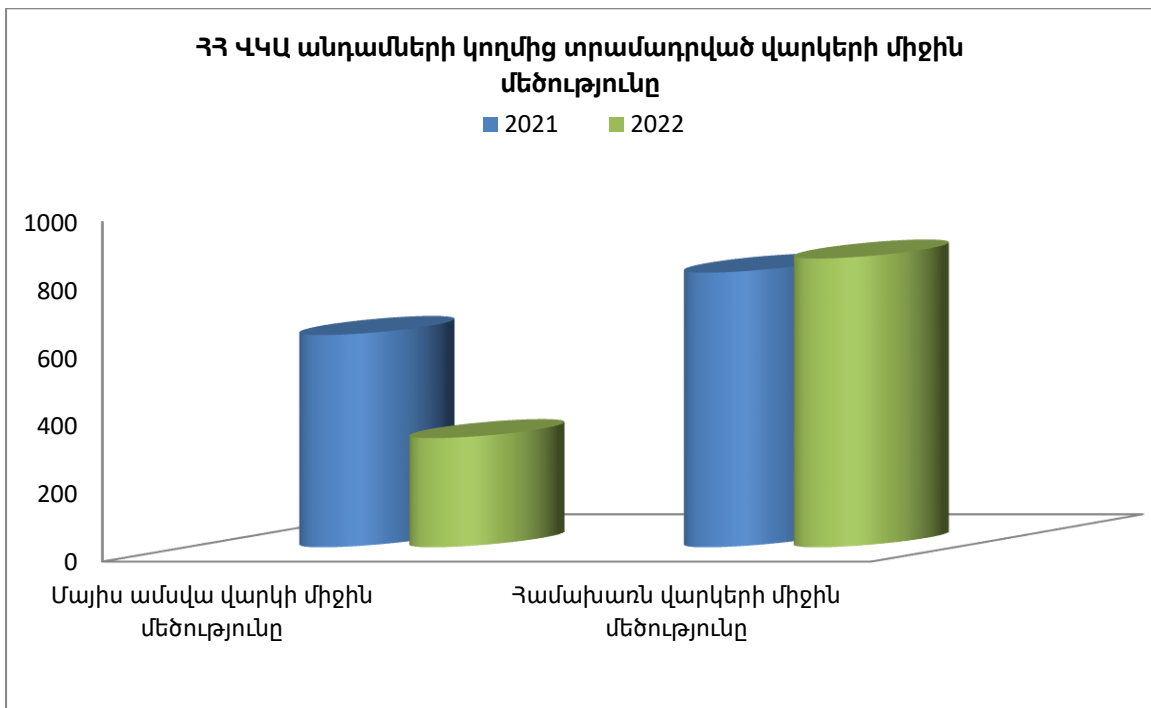
Տրամադրված վարկերի քանակը

- 2022թ.-ի Մայիս ամսին ՀՀ ՎԿԱ անդամների կողմից տրամադրվել է 26,675 վարկ, որը նախորդ ամսվա նկատմամբ նվազել է 0.5%-ով, իսկ 2021թ.-ի Մայիսի նկատմամբ աճել է 158.2%-ով (Գծ. 3):
- 2022թ.-ի Մայիս ամսվա վերջի դրությամբ ՀՀ ՎԿԱ անդամներն ունեցել են 152,969 ակտիվ վարկառուներ: Ակտիվ վարկառուների քանակը 2021թ.-ի Մայիսի նկատմամբ նվազել է 3.2%-ով, իսկ 2022թ. -ի Ապրիլի նկատմամբ աճել է 1.7%-ով:
- ՀՀ ՎԿԱ անդամների կողմից 2022թ.-ի Մայիսին տրամադրված վարկերի միջին մեծությունը կազմել է 324 հազար դրամ, իսկ վարկային պորտֆելի միջին վարկի մեծությունը կազմել է 851 հազար դրամ: Նույն ցուցանիշները 2021թ.-ի Մայիսին կազմել են համապատասխանաբար՝ 627 և 809-հազարական դրամ (Գծ. 4):

Գծապատկեր 3. ՀՀ ՎԿԱ անդամների կողմից 2021 և 2022 թթ.-երի Հունվար-Մայիս ամիսներին տրամադրված վարկերի քանակը



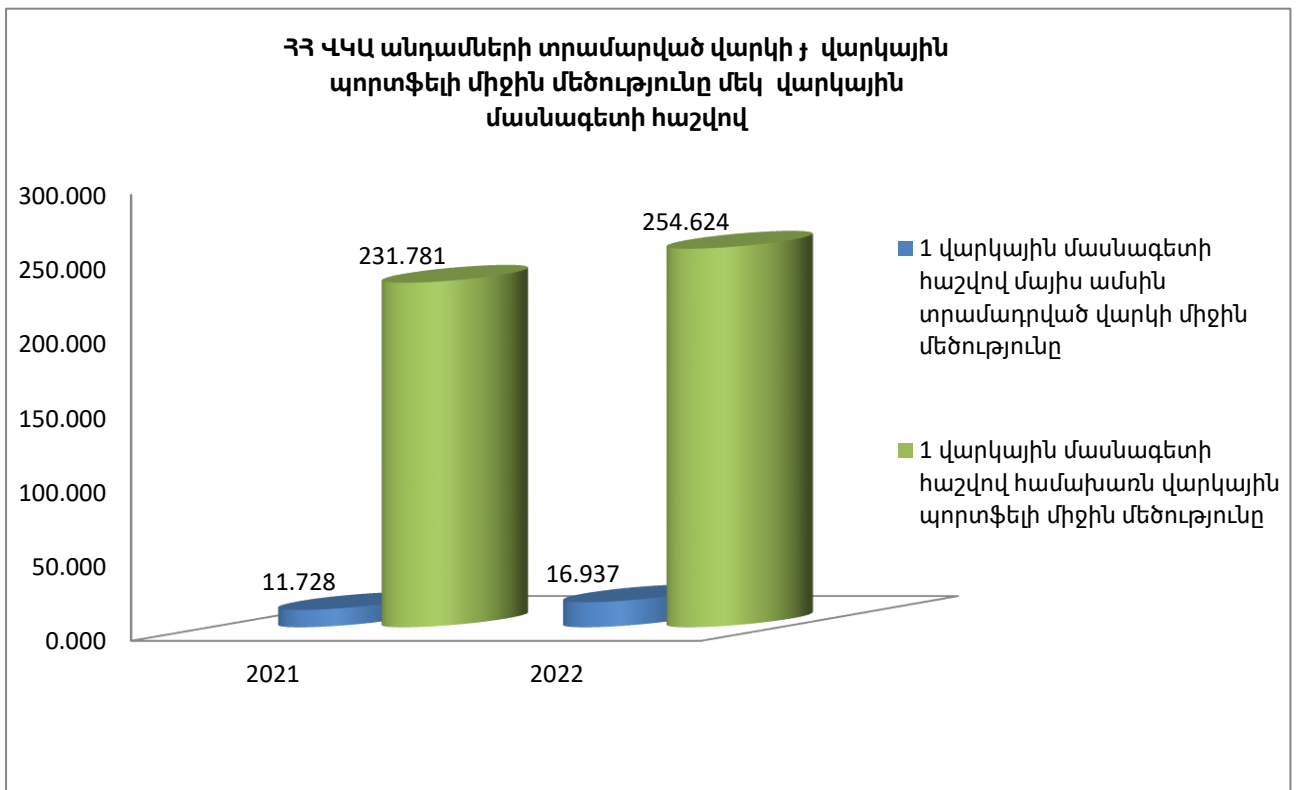
Գծապատկեր 4. ՀՀ ՎԿԱ անդամների կողմից տրամադրված վարկերի միջին մեծություն



Մասնաճյուղեր և վարկային պորտֆելի ցուցանիշներ

- 2022թ.-ի Մայիսի դրությամբ Ասոցիացիայի անդամները միասին վերցրած ՀՀ ամբողջ տարածքում ունեցել են 151 մասնաճյուղ, որը, համեմատած 2021թ.-ի Մայիսի հետ, նվազել է 4-ով:
- ՀՀ ՎԿԱ անդամները 2022թ.-ի Մայիսի դրությամբ ունեցել են 511 վարկային մասնագետ, որը, համեմատած 2021թ.-ի Մայիսի հետ, նվազել է 41-ով:
- 2022թ.-ի Մայիսին ՀՀ ՎԿԱ անդամների կողմից տրամադրված վարկերի գծով մեկ վարկային մասնագետի հաշվով միջին վարկի մեծությունը կազմել է 16.94 մլն դրամ, նախորդ ամսին՝ 17.85 մլն դրամ, իսկ 2021թ.-ի Մայիսին այս ցուցանիշը կազմել է ևս 11.73 մլն դրամ (Գծ. 5):
- 2022թ.-ի Մայիսի վերջի դրությամբ ՀՀ ՎԿԱ անդամների վարկային պորտֆելը մեկ վարկային մասնագետի հաշվով կազմել է 254.62 մլն դրամ, նախորդ ամսվա 245.15 մլն դրամի և 2021թ.-ի Մայիսին 231.78 մլն դրամի համեմատ (Գծ. 5):

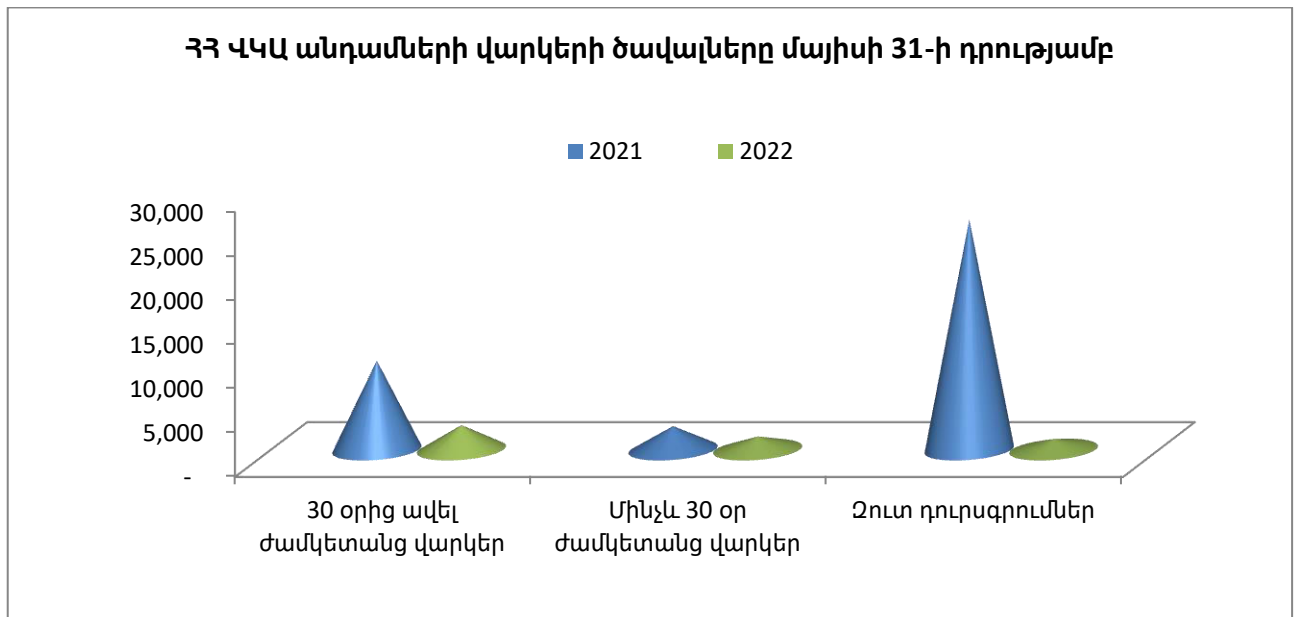
Գծապատկեր 5. ՀՀ ՎԿԱ անդամների տրամադրված միջին վարկը և վարկային պորտֆելը մեկ վարկային մասնագետի հաշվով



Վարկերի կառավարում

- **Մինչև 30 օր ժամկետանց պորտֆել:** ՀՀ ՎԿԱ անդամների մինչև 30 օր ժամկետանց վարկերի ծավալը 2022թ.-ի Մայիսի վերջի դրությամբ կազմել է 1,488 մլն դրամ, նախորդ ամիս՝ 1,506 մլն դրամ և 2021թ.-ի Մայիսին՝ 2,670 մլն դրամ: Նախորդ տարվա նույն ժամանակահատվածի նկատմամբ մինչև 30 օր ժամկետանց վարկերի ծավալը նվազել է 44.3%-ով, իսկ 2022թ.-ի Ապրիլի նկատմամբ՝ 1.2%-ով: 2022թ.-ի Մայիսի վերջի դրությամբ մինչև 30 օր ժամկետանց վարկերի պորտֆելը կազմել է ընդհանուր վարկային պորտֆելի 1.14%-ը, 2021թ.-ի Մայիսին ևս կազմել է 2.09% (Գծ. 6):
- **Ժամկետանց պորտֆել 30 օրից ավել:** ՀՀ ՎԿԱ անդամների 30 օրից ավել ժամկետանց վարկերի ծավալը 2022թ.-ի Մայիսի վերջի դրությամբ կազմել է 2,788 մլն դրամ, նախորդ ամիս՝ 2,934 մլն դրամ և 2021 թ.-ի Մայիսին՝ 10,085 մլն դրամ: Նախորդ տարվա նույն ժամանակահատվածի նկատմամբ 30 օրից ավել ժամկետանց վարկերի ծավալը նվազել է 72. 4%-ով, իսկ 2022թ.-ի Ապրիլի նկատմամբ՝ 5.0%: 2022թ.-ի Մայիսի վերջի դրությամբ 30 օրից ավել ժամկետանց վարկերի պորտֆելը կազմել է ընդհանուր վարկային պորտֆելի 2.14%-ը, 2021թ.-ի Մայիսին՝ 7.88% (Գծ. 6):
- **Զուտ դուրսգրումներ:** 2022թ.-ի Մայիսի վերջի դրությամբ Ասոցիացիայի անդամ վարկային կազմակերպությունների զուտ դուրս գրված վարկերի ծավալը կազմել է 1,202 մլն դրամ, նախորդ ամիս՝ 1,075 մլն դրամ և 2021թ.-ի Մայիսին՝ 26,082 մլն դրամ: Զուտ դուրս գրված վարկերի ծավալը 2022թ.-ի Մայիսին նախորդ ամսվա նկատմամբ աճել է 11.8%-ով, իսկ 2021թ.-ի Մայիսի նկատմամբ նվազել է 95.4%-ով: Ասոցիացիայի անդամների սույն թվականի Մայիսի զուտ դուրս գրված վարկերի ծավալը կազմել է համախառն վարկային պորտֆելի 0.92%-ը, նախորդ ամսվա 0.83%-ի և 2021թ.-ի Մայիսի 20.39%-ի համեմատ (Գծ. 6):

Գծապատկեր 6. ՀՀ ՎԿԱ անդամների վարկերի ծավալները Մայիսի 31-ի դրությամբ

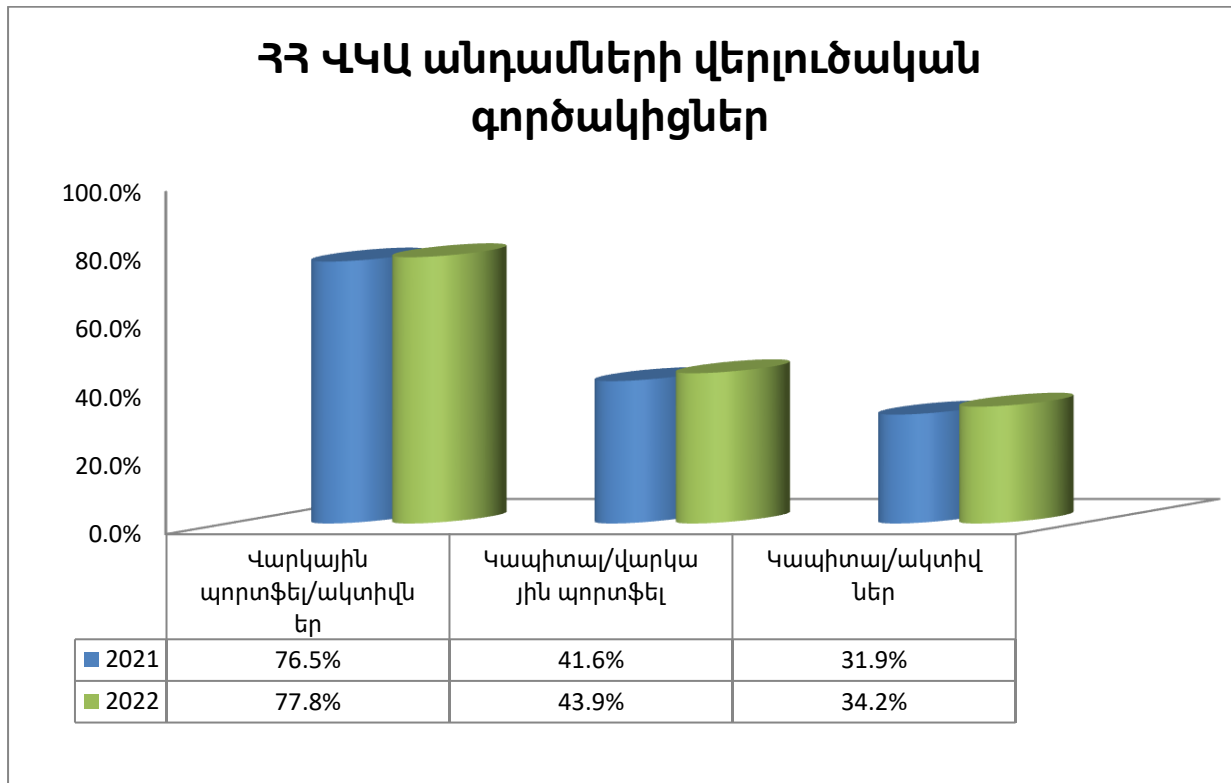


Վերլուծական գործակիցներ

- 2022թ.-ի Մայիսի դրությամբ ՀՀ ՎԿԱ անդամների համախառն վարկային պորտֆելի և ակտիվների հարաբերակցությունը կազմել է 77.8%, որը վկայում է այն մասին, որ ակտիվների ծանրակշիռ մեծամասնությունը ուղղվում է վարկավորմանը: Նույն ցուցանիշը 2021թ.-ի Մայիսին կազմել է 76.5% (Գծ. 7):
- Սույն թվականի Մայիսի դրությամբ Ասոցիացիայի անդամների ընդհանուր կապիտալի և վարկային պորտֆելի հարաբերակցությունը կազմել է 43.9%: Այս ցուցանիշը ցույց է տալիս, որ Ասոցիացիայի անդամների վարկավորման ծավալի 44%-ը իրականացվում է սեփական կապիտալի հաշվին: Նույն ցուցանիշը 2021թ.-ի Մայիսին կազմել է 41.6% (Գծ. 7):
- 2022թ.-ի Մայիսի վերջի դրությամբ ՀՀ ՎԿԱ անդամների ընդհանուր կապիտալի և ակտիվների հարաբերակցությունը կազմել է 34.2%, որը վկայում է Ասոցիացիայի անդամ վարկային կազմակերպությունների բարձր կապիտալիզացիայի մասին: Նույն ցուցանիշը 2021թ.-ի Մայիսին կազմել է 31.9% (Գծ. 7):
- Ընդհանուր պարտավորությունների և կապիտալի հարաբերակցության ցուցանիշը ցույց է տալիս միավոր կապիտալի դիմաց ունեցած պարտավորությունների չափը: Այս ցուցանիշը ցույց է տալիս նաև վարկային բիզնեսի կառավարման արդյունավետության

մակարդակը: 2022թ.-ի Մայիս ամսվա դրությամբ ՀՀ ՎԿԱ անդամների համար այս գործակիցը կազմել է 1.93, այսինքն միավոր կապիտալի դիմաց ունեցած պարտավորությունները 2.0 անգամ գերազանցել է կապիտալի մակարդակը: Նույն ցուցանիշը նախորդ տարվա Մայիսի համար կազմել է 2.14:

Գծապատկեր 7. ՀՀ ՎԿԱ անդամների վերլուծական գործակիցներ



Տրամադրված վարկերի ընդհանուր ծավալն ու քանակությունը

